

Sehr geehrte Damen und Herren!

Ab sofort haben Sie die Möglichkeit, Anträge auf Erteilung von

Ausnahmebewilligungen vom Wochenend- und Feiertagsfahrverbot, von der Ferienreiseverordnung und vom LKW-Nachtfahrverbot

elektronisch über Internet zu stellen.

Falls Sie den Antrag via Internet an uns übermitteln, wird Ihnen der Bescheid an die im Antrag bzw. bei der Registrierung angeführten Email - Adresse übermittelt.

Auf der Homepage des Landes Niederösterreich www.noel.gv.at finden Sie die Verbindung zur e-government-Anwendung „Wochenendfahrverbot“, die vom Amt der Oberösterreichischen Landesregierung zur Verfügung gestellt wird. Die Erledigung der Verfahren erfolgt nach wie vor durch Mitarbeiter des Amtes der Niederösterreichischen Landesregierung, Abteilung RU6 – Verkehrsrecht.


Falls Sie Fragen in technischer Hinsicht, also beispielsweise bzgl. Registrierung, Einstieg in die IT-Anwendung bzw. Benutzernamen- und Passwortvergabe haben, wenden Sie sich bitte an Herrn Helmut Mülleder (Amt der Oberösterreichischen Landesregierung, Tel. 0732 7720 13370, e-mail: helmut.Mueller@ooe.gv.at).

Für Fragen im fachlichen oder organisatorischen Bereich steht Ihnen Frau Ines Streißl (Amt der Niederösterreichischen Landesregierung, Tel. 02742 9005 12917, e-mail: ines.streissl@noel.gv.at) zur Verfügung.

Um Ihnen die ersten Schritte zu erleichtern, stellen wir Ihnen die beiliegende Kurzbeschreibung der für die Antragstellung erforderlichen Maßnahmen zur Verfügung.

So kommen sie zur "Antragstellung" : www.noel.gv.at/service/ru/ru6/wochenendfahrverbot.htm

Kurzanleitung E-Government-Anwendung Wochenendfahrverbot



1. Aufruf	2
2. Anmelden	2
3. Selbstregistrierung	3
3.1 Registrierungsdaten eingeben	3
3.2 Aktivierung	4
4. Antrag stellen	5
5. Bescheidzustellung	9
6. Antragsliste und Folgeanträge	10

1. Aufruf

über die Homepage eines der österreichischen Bundesländer

z.B. auf der Homepage des Landes Oberösterreich

(<http://www.land-oberoesterreich.gv.at>) unter

[E-GOVERNMENT]

□ **Liste der Dienste**

"Ausnahme vom Wochenendfahrverbot"

TELEFON SITMAP KONTAKT

LAND OBERÖSTERREICH

THEMEN POLITIK VERWALTUNG [E-GOVERNMENT]

Aktuell Bürgerservice Unser Land

E-GOVERNMENT

Informationen

Anmeldung

Benutzerdaten ändern

Kennwort zurücksetzen

Abmelden

→ Registrierung

Dienste

Zustellung

Homepage > E-Government > Anmeldung

Anmelden

Sprache: Deutsch English

Anmelden

Benutzername

Kennwort

Anmelden

Für einige E-Government Dienste ist es notwendig, sich als Benutzer anzumelden. Dazu geben Sie bitte Ihren Benutzernamen und Ihr Kennwort ein. Sie werden dann zur gewünschten Anwendung weitergeleitet.

Impressum

Benutzerverwaltung

Noch nicht registriert?

Neuen Benutzer anmelden

Haben sich Ihre Daten geändert?

Wollen Sie Ihr Kennwort ändern?

Benutzerdaten ändern

Haben Sie Ihr Kennwort vergessen?

Kennwort zurücksetzen

2. Anmelden

Wenn Sie bereits registriert sind und damit einen Benutzernamen und ein Kennwort haben, geben Sie diese ein und drücken Sie **Anmelden**. Fahren Sie danach fort unter Punkt "4. Antrag stellen".


Wenn nicht, gelangen Sie durch Auswahl von **Registrierung** in die Selbstregistrierungsfunktion (siehe Punkt "3. Selbstregistrierung").

3. Selbstregistrierung

3.1 Registrierungsdaten eingeben

Geben Sie Ihre Daten ein (Felder, die mit * markiert sind, müssen Sie ausfüllen) und drücken Sie **Speichern**

E-GOVERNMENT
Informationen
Anmeldung
Registrierung
Dienste
Zustellung

Homepage > E-Government > Registrierung
Registrierung

Achtung: Felder mit (*) sind Pflichteingaben!
Personendaten:
Benutzername: *
Firma:
Familiennamen: *
Vorname: *
Titel:
Geschlecht: *
Kontakte:
E-Mail-Adresse: *
Bevorzugte Sprache:
Telefonnummer:
Faxnummer:
Mobil-Telefonnr.:
Adressdaten:
Postleitzahl: *
Ort: *
Straße und Hausnr.:
Staat: *
Neues Kennwort:
Neues Kennwort: *
Neues Kennwort zur Kontrolle: *
* ☐ Ich stimme den **Allgemeinen Nutzungsbedingungen** für E-Government der oö. Landesverwaltung zu.
Beim jeweiligen E-Gov-Service stimmt der Benutzer zu, dass die Benutzerkennung in den E-Government-Applikationen der oö. Landesverwaltung gespeichert werden kann, sowie, dass Erledigungen an die angegebene E-Mail-Adresse wirksam übermittelt bzw. zugestellt werden dürfen. Dem ist auch die Verständigung an diese Adresse, dass an einer bestimmten bekanntgegebenen Adresse (Zustellserver) ein Schriftstück für den Benutzer bereit liegt, gleichzuhalten; und zwar unabhängig davon, ob eine Abholung tatsächlich erfolgt.

Speichern

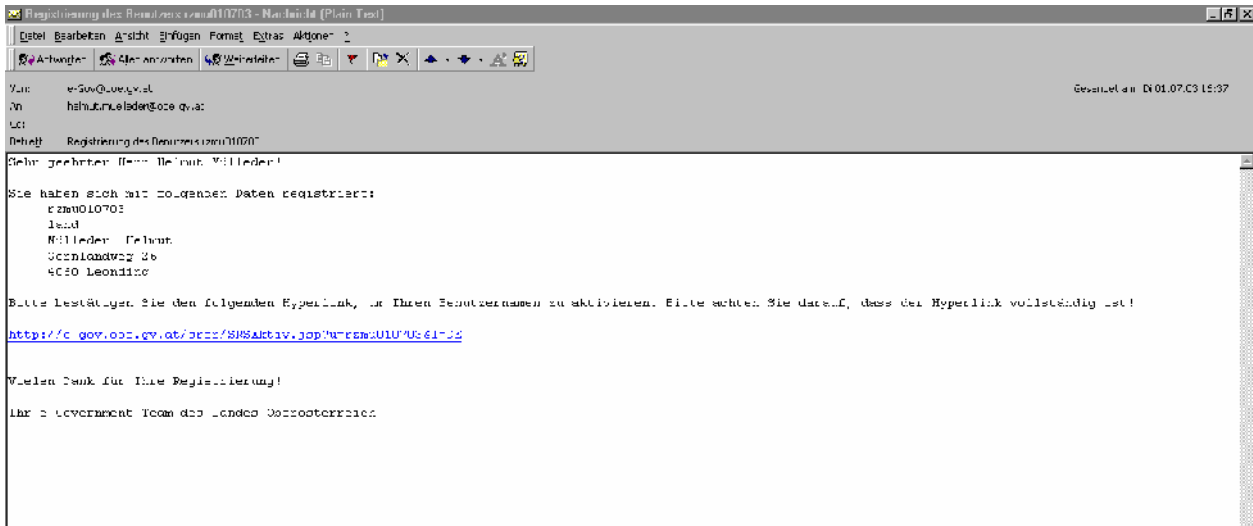
Nach dem Speichern erhält man folgende Maske und ein E-Mail siehe Punkt "3.2. Aktivierung":

Bestätigung

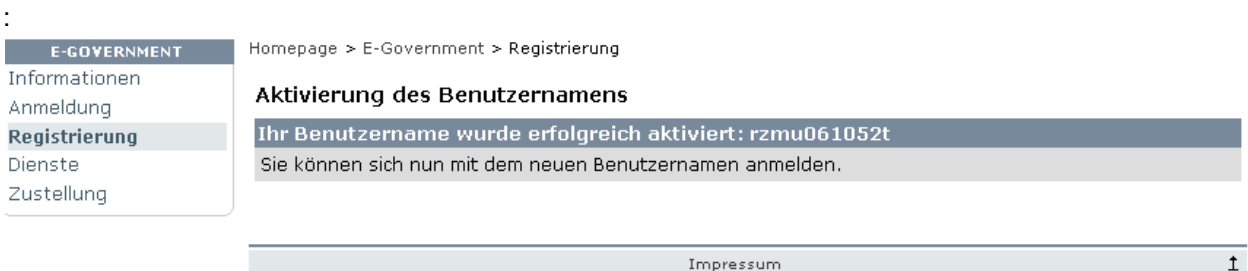
Ihre Daten wurden registriert. Sie werden in Kürze eine E-Mail mit einem Hyperlink erhalten. Sobald Sie diesen Hyperlink durch Anklicken bestätigt haben, wird Ihre Benutzerkennung aktiviert.

3.2 Aktivierung

Sie erhalten ein E-Mail mit einem Link zur Aktivierung. Damit wird sichergestellt, dass die von Ihnen angegebene E-Mail-Adresse korrekt eingegeben wurde und zur Zustellung verwendet werden kann.



Nach dem Anklicken des Links erhalten Sie folgende Seite:

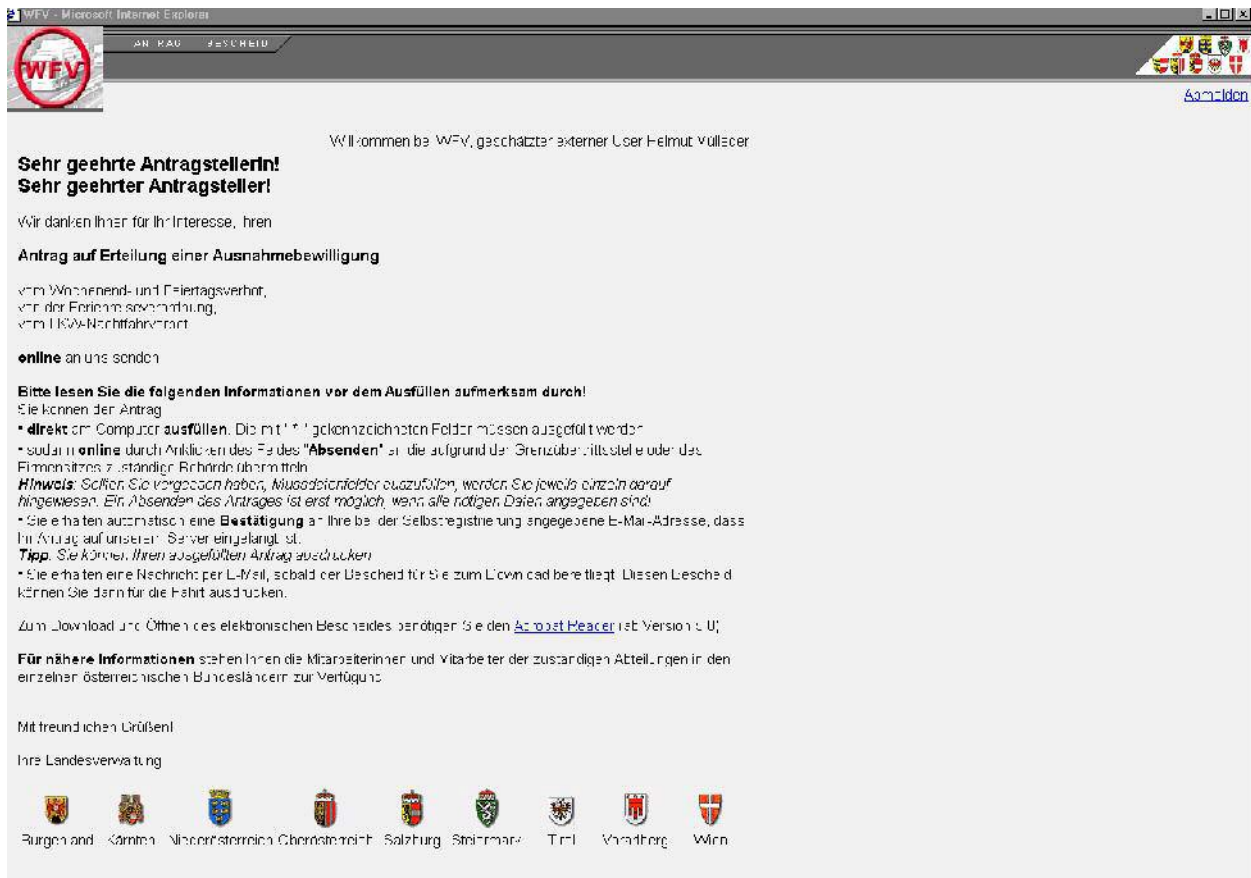


Ihre neue Benutzerkennung ist nun freigeschaltet und Sie können sich ab sofort damit am System anmelden.

Fahren Sie fort bei Punkt "1. Aufruf".

4. Antrag stellen

Gleich nach der Anmeldung gelangen Sie auf die Einstiegsseite:



WFV - Microsoft Internet Explorer

ANtrag MAUS FÜR SCHWEID

Willkommen bei WFV, geschätzter externer User Helmut Vollmer

Sehr geehrte Antragstellerin!
Sehr geehrter Antragsteller!

Wir danken Ihnen für Ihr Interesse, Ihren

Antrag auf Erteilung einer Ausnahmegewilligung

vom Wohnend- und Feuertagsvertrag,
vom Einleitungsvertrag,
vom LKW-Nachfahrvertrag

online an uns senden

Bitte lesen Sie die folgenden Informationen vor dem Ausfüllen aufmerksam durch!
Sie können den Antrag

- **direkt** am Computer **ausfüllen**. Die mit * gekennzeichneten Felder müssen ausgefüllt werden
- **sogar online** durch Anklicken des Feldes "**Absenden**", an die aufgrund der Grenzüberschreitung des Firmenstatus zuständige Behörde übermitteln

Hinweis: Sollten Sie Vorgaben haben, **Nussschichtfelder** auszufüllen, werden Sie jeweils einzeln darauf **hingewiesen**. Ein **Absenden** des Antrages ist erst möglich, wenn alle nötigen Daten angegeben sind!

- Sie erhalten automatisch eine **Bestätigung** an Ihre bei der Selbstregistrierung angegebene E-Mail-Adresse, dass Ihr Antrag auf unserer Server eingelangt ist.
- Tipp:** Sie können Ihren ausgefüllten Antrag **ausdrucken**
- Sie erhalten eine Nachricht per E-Mail, sobald der Bescheid für Sie zum Download bereitliegt. Diesen Bescheid können Sie dann für die Fahrt ausdrucken.

Zum Download und Öffnen des elektronischen Bescheides benötigen Sie den [Acrobat Reader](#) (ab Version 5.0)

Für nähere Informationen stehen Ihnen die Mitarbeiterinnen und Mitarbeiter der zuständigen Abteilungen in den einzelnen österreichischen Bundesländern zur Verfügung:

Mit freundlichen Grüßen!

Ihre Landesverwaltung

Burgenland Kärnten Niederösterreich Oberösterreich Salzburg Steiermark Tirol Vorarlberg Wien

Durch bewegen des Mauszeigers auf **Antrag** / **Ausfüllen** und Mausklick erhalten sie die Eingabemaske "Antrag auf Erteilung einer Ausnahmegewilligung".

Antrag auf Erteilung einer Ausnahmegewilligung

☐ vom Wochenend- und Feiertagsverkehr
☐ von der Ferienreiseverordnung
☐ vom LKW-Nachfahrverkehr

Antragsteller

Nachname * Vorname *

Strasse *

Stadt * FLZ * Ort *

Telefon * Fax

E-Mail

Verwendete(s) Fahrzeug(e)

Fahrzeugart	Staat	Kennzeichen	Höchstzul. Ges.gew. (t)	larmarm
<input type="text"/>	<input type="text"/>	<input type="text"/>	<input type="text"/>	<input type="checkbox"/>

Angaben zur Fahrt

Genaue Bezeichnung des Ladungsgutes (keine Allgemeinbegriffe) *

Datum zur Durchführung der Fahrt(en), bei Dauergenehmigungen Bekanntgabe der gewünschten Gültigkeitsdauer
 Ab/Won (TT.MM.JJJJ) * Bis

Voraussichtliche Zeit zur Durchführung der Fahrt(en) *

Anzahl der Fahrt(en) *

☐ Einmalige Fahrt ☐ Einmalige Fahrt mit Rückfahrt ☐ Mehrmalige Fahrt

Fahrtsbreite(n) *

Begründung des Antrags um Ausnahme vom Wochenend- und Feiertagsverkehr bzw. Ferienreiseverordnung, hinsichtlich des erheblichen persönlichen und wirtschaftlichen Interesses oder Nachweis, daß sich die Aufgaben anders nicht oder nur mit besonderem Einsatzvermögen durchführen lassen und weder eine wesentliche Beeinträchtigung der Sicherheit, Leichtigkeit und Flüssigkeit des Verkehrs, noch wesentliche schädliche Einwirkungen auf die Bevölkerung oder die Umwelt durch Lärm, Geruch oder Schadstoffe zu erwarten sind *

Raum für weitere Bemerkungen

Bundesland

Bitte geben Sie das Bundesland Ihres Firmensitzes (Privatpersonen: Hauptsitz) an *

Achtung: Nach Angabe jedes verwendeten Fahrzeuges auf **hinzu** klicken.


Geben Sie die für die Erteilung der Bewilligung benötigten Daten ein und drücken Sie **weiter**.

Sie erhalten dann den ausgefüllten Antrag nochmals zur Kontrolle:

WFFV - Microsoft Internet Explorer

ANTRAG BESCHIED
PAUSFÜLLEN LEISHER GESTELLT

Abmelden

 Bitte kontrollieren Sie nochmals Ihre Daten!

Antrag auf Erteilung einer Ausnahmegewilligung

vom Wochenend- und Feiertagsverbot

Antragsteller

Firmenname	land		
Nachname *	Mölleder	Vorname *	Helmut
Strasse *	Gemlandweg 25		
Staat *	Österreich	P_Z *	4080 Leonding
Telefon *	13415	Fax	
E-Mail	helmutmoelleder@ooe.gv.at		

Verwendete(s) Fahrzeug(e)

Lastkraftwagen Österreich IIIb/II 40 t. Lärmarm UKV

Angaben zur Fahrt

Genaue Bezeichnung des Lastgutes (keine Allgemeinbegriffe)
testtesttest

Datum zur Durchführung der Fahrt(en) bei Dauergenehmigungen bekanntgabe der gewünschten Gültigkeitsdauer
am **05.07.2003**

Voraussichtliche Zeit zur Durchführung der Fahrt(en)
abends

Anzahl der Fahrt(en)
Einmalige Fahrt

Fahrtstrecke(n)
testtesttest

Begründung bei Antrag um Ausnahme vom Wochenend- und Feiertagsfahrverbot bzw. Feiertagsverkehrsordnung, Nachweis des erheblichen persönlichen und wirtschaftlichen Interesses oder Nachweis, daß sich die Aufgaben anders nicht oder nur mit besonderen Schwierigkeiten durchführen lassen und weiter eine wesentliche Beeinträchtigung der Sicherheit, Leichtigkeit und Flüssigkeit des Verkehrs noch wesentliche schädliche Einwirkungen auf die Bevölkerung oder die Umwelt durch Lärm, Geruch oder Schadstoffe zu erwarten sind
testtesttest

Raum für weitere Bemerkungen

Bundesland **Oberösterreich**

Durch Klick auf **Abschicken** wird der Antrag bei der Behörde eingereicht und Sie erhalten ein E-Mail mit der Verfahrensnummer. Außerdem können Sie den Antrag auch **Drucken**:

The screenshot shows a web browser window with the title "ANTRAG BEZÜGLICH AUSNAHMEBESCHWILLIGUNG". The page has a purple header with the logo of the Austrian Federal Government (Bund) and the text "ANTRAG BEZÜGLICH AUSNAHMEBESCHWILLIGUNG". Below the header, there is a yellow warning icon and the text: "Verfahrensnummer 172. Eingelangt bei Amt der Oberösterreichischen Landesregierung. An die angegebene E-Mail-Adresse erhalten Sie Ihre Antragsbestätigung." The main content area is titled "Antrag auf Erteilung einer Ausnahmegewilligung vom Wochenend- und Feiertagsverbot". It contains several sections: "Antragsteller" with fields for name, address, and email; "Verwendete(s) Fahrzeug(e)" with a field for vehicle type; "Angaben zur Fahrt" with fields for date, time, and number of trips; and a "Begründung" section for justification. At the bottom, there are "Drucken" and "Senden" buttons.

Verfahrensnummer 172
Eingelangt bei Amt der Oberösterreichischen Landesregierung
An die angegebene E-Mail-Adresse erhalten Sie Ihre Antragsbestätigung.

Antrag auf Erteilung einer Ausnahmegewilligung vom Wochenend- und Feiertagsverbot

Antragsteller

Firmenname: **land**
 Nachname: **Müller** Vorname: **Helmut**
 Strasse: **Gernlandweg 26**
 Ort: **Österreich** PLZ: **4060 Leonding**
 Telefon: **13415** Fax:
 E-Mail: **helmut.mueller@ooe.gv.at**

Verwendete(s) Fahrzeug(e)

Lastkraftwagen Österreich 1109F 40 t lamarm LKW

Angaben zur Fahrt

Genaue Bezeichnung des Ladegutes (keine Allgemeinbegriffe):
testtestest

Datum zur Durchführung der Fahrt(en), bei Daingenehmigung: Bekanntgabe der gewünschten Gültigkeitsdauer:
 am **06.07.2008**

Voraussichtliche Zeit zur Durchführung der Fahrt(en):
abends

Anzahl der Fahrt(en):
Einmalige Fahrt

Fahrtstrecke(n):
testtestest

Begründung bei Antrag um Ausnahme vom Wochenend- und Feiertagsfahrverbot, bzw. Ferienzeuordnung: Nachweis, des erheblichen persönlichen und wirtschaftlichen Interesses oder Nachweis, daß sich die Aufgaben anders nicht oder nur mit besonderen Erschwernissen durchführen lassen und weder eine wesentliche Beeinträchtigung der Sicherheit, Leichtigkeit, und Flüssigkeit des Verkehrs, noch wesentliche schädliche Einwirkungen auf die Bevölkerung oder die Umwelt durch Lärm, Geruch oder Schadstoffe zu erwarten sind.
testtestest

Raum für weitere Bemerkungen:

Drucken **Senden**

Dieser Text wird derzeit als Antragsbestätigung an den Antragsteller gesendet.

The screenshot shows an email client window with the title "WFFV-Antragsbestätigung - Nachricht (Plain Text)". The email is from "e.g.v@ooe.gv.at" to "helmut.mueller@ooe.gv.at". The subject is "WFFV-Antragsbestätigung". The body of the email contains the following text:

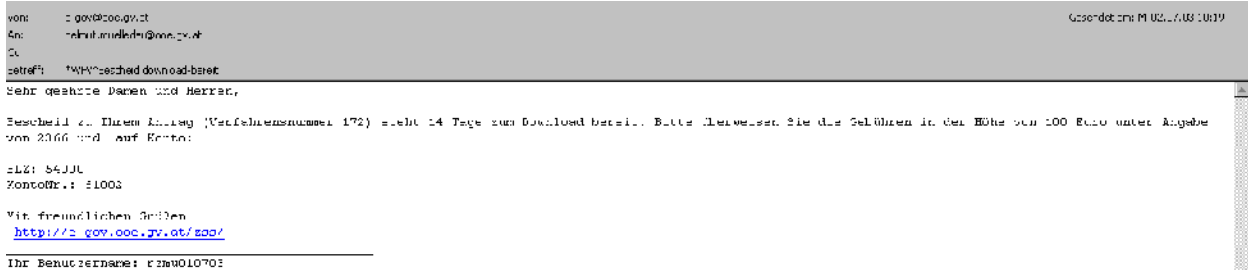
Sehr geehrte Damen und Herren,

Ihr Antrag auf Erteilung einer Ausnahmegewilligung vom Wochenend- und Feiertagsverbot (Verfahrensnummer 172) ist beim Amt der Oberösterreichischen Landesregierung am 06.07.2008 um 09:50:40 eingelangt. Für Fragen stehen wir Ihnen gerne zur Verfügung:

Amt der Oberösterreichischen Landesregierung
 Verkehrsabteilung 06
 Hofgasse 12
 4020 Linz
 Tel: 0732 7770 15591


5. Bescheidzustellung

Sie werden nach der entsprechenden Bearbeitungszeit ein E-Mail erhalten, in dem Ihnen mitgeteilt wird, dass der Bescheid zum Download bereit ist und durch Anklicken des Links aufgerufen werden kann.



Nach dem Anklicken des Links gelangen Sie auf den Zustellserver. Dort müssen Sie sich wieder mit Ihren Zugangsdaten anmelden. Nach erfolgter Anmeldung erhalten Sie die folgende Maske:



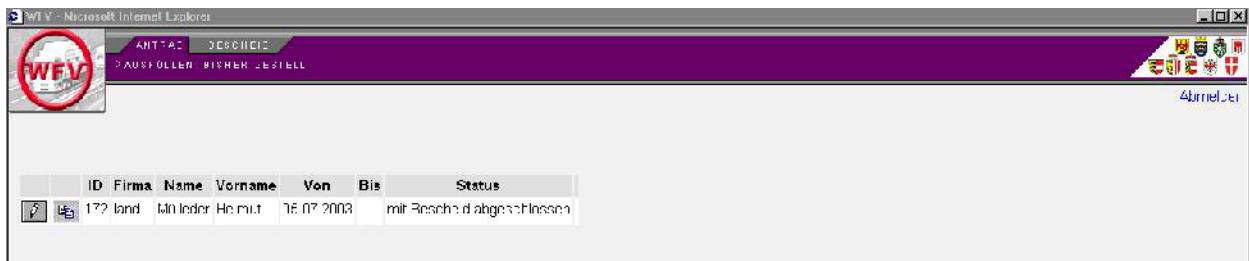
Durch Anklicken von  wird Ihnen die Verständigungsnachricht angezeigt.

Durch Anklicken von  wird Ihnen der Bescheid im PDF-Format zum Ausdrucken zur Verfügung gestellt.


Wichtig: Zum Download des Bescheides muss ein PDF-Viewer (zumeist [Acrobat Reader](#) - siehe Einstiegsseite Wochenendfahrverbot) installiert sein.

6. Antragsliste und Folgeanträge

Falls Sie schon Anträge gestellt haben, können Sie unter **Antrag/Bisher gestellt** Ihre bisher gestellten Anträge aufrufen.



Durch Anklicken von  erhalten Sie den bereits gestellten Antrag zum Ausdrucken.

Durch Anklicken von  erhalten Sie den bereits gestellten Antrag zum Verändern und zum neuerlichen Abschieken, d.h. Sie müssen nur mehr jene Daten eingeben, die sich zum Vorantrag verändert haben (Fahrtdatum etc.).

Viel Erfolg beim Antragstellen!

Ihr WFV-Team